

CLEVERVANS

PREISLISTE 2026

AKTUELLE
ANGEBOTE



WWW.CLEVERVANS.DE



Die Welt gehört dem, der sie genießt.

Liebe Camperinnen und Camper,

wir freuen uns über Ihr Interesse und darauf, Sie auf dem Weg zu Ihrem neuen Reisemobil begleiten zu dürfen. Mit diesem Katalog erhalten Sie erste Informationen über unsere Fahrzeuge.

Damit Sie sich ein bestmögliches Bild von der umfangreichen Serienausstattung, den zusätzlichen Wunschoptionen und der tollen Ausbauqualität, machen können, nutzen Sie am Besten unseren Konfigurator. Dort haben Sie viele Optionen der Individualisierung um Ihrem Clever eine ganz persönliche Note zu verleihen.

Im Konfigurator finden Sie weitere Ausstattungsoptionen und umfangreiche Beschreibungen, die nicht in der Preisliste aufgeführt sind. Auf der Desktop-, Laptop- und Tablet Variante sind sogar Videos zu den jeweiligen Modellen hinterlegt. Sie können dort auch selbstständig einen möglichen Finanzierungswunsch kalkulieren und ein individuelles Angebot zum kompletten Fahrzeug anfordern, ganz einfach per Knopfdruck.

Natürlich können Sie unsere CleverVans auch live erleben. In unserem Ausstellungsraum haben Sie die Möglichkeit, sich von der tollen Ausbauqualität, vollkommen wetterunabhängig, zu überzeugen und schon einmal probezuliegen.

Wir freuen uns auf Euch!

Heribert Büsgen

- **CLEVERVANS** Stützpunkthändler -

Büsgen Reisemobil GmbH
Nordstraße 19 - 58332 Schwelm (NRW)
Tel.: 02336-4791-65 - info@clever-reisemobile.com



“

**Den Konfigurator finden Sie
über die Website
www.clevervans.de oder
für die mobile Variante über
den QR-Code.**

Büsgen

Clever Händler aus Leidenschaft

... unsere langjährige Erfahrung mit **CLEVERVANS** garantiert Ihnen eine kompetente Beratung rund um das Thema Reisemobil.



Christian Schneider



Heribert Büssgen



Harald Knäpper



Thorsten Steuer

Sie erreichen unser Team unter der Rufnummer **02336 47 91 65** oder buchen Sie einen Beratungstermin auf unserer Website www.clevervans.de.



Beratungstermin

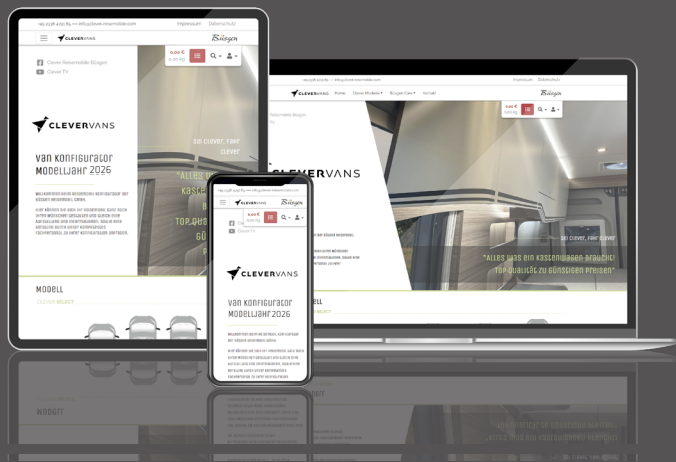


Website



Wegbeschreibung

ZUM KONFIGURATOR



Die Drive Line

MODELLE & PREISE

	Citroën/Fiat 2.2l – 120 PS	Citroën/Fiat 2.2l – 140 PS	Citroën/Fiat 2.2l – 180 PS*
DUO 540			
	—	• 47.999,00 €	• 53.499,00 €
DRIVE 540			
	—	• 50.299,00 €	• 55.799,00 €
DRIVE 600			
	49.299,00 €	• 50.999,00 €	• 56.499,00 €
DRIVE 600 KIDS			
	49.899,00 €	• 51.599,00 €	• 57.099,00 €

* inkl. Automatikgetriebe im Wert von 3.499,- € / Nicht abwählbar.

Alle Preise inkl. gesetzlicher MwSt. Irrtümer, Preisänderungen und Verfügbarkeiten unter Vorbehalt. Stand: 09/2025

Legende: • VERFÜGBAR | ✕ NICHT MÖGLICH | Ⓢ SERIE

Die Drive Line

SERIENAUSSTATTUNG

	Duo 540	Drive 540
Basisfahrzeug	Citroen Jumper	Citroen Jumper
Motorisierung	2,2l 140PS	2,2l 140PS
Getriebe	6- Gang Schaltg.	6- Gang Schaltg.
Farbe	Weiß	Weiß
Kraftstofftank (l)	90	90
Bereifung	215/70R15	215/70R15
Alufelgen	•	•
Ganzjahresreifen	Ⓢ	Ⓢ
ESC, ASR, ABS	Ⓢ	Ⓢ
el. Außenspiegel	Ⓢ	Ⓢ
el. Fensterheber	Ⓢ	Ⓢ
Klimaanlage	Ⓢ	Ⓢ
DAB Antenne	Ⓢ	Ⓢ
Radiovorbereitung inkl. Lautsprecher	Ⓢ	Ⓢ
Radio/ Multimediasystem	•	•
Leder Multifunktionslenkrad	•	•
Cupholder in der Mittelkonsole	Ⓢ	Ⓢ
USB Anschluss am Armaturenbrett	Ⓢ	Ⓢ
Fahrer/ Beifahresitz drehbar inkl. Armlehnen	•	Ⓢ
Rahmenfenster inkl. Rollo und Fliegenschutz	Ⓢ	Ⓢ
Möbelscharniere softclose	—	—
Softclose Auszüge	—	—
Softtouch Türverkleidungen	—	—
durchgehende Türverkleidungen	—	—
Fliegenschutz an der Schiebetür	Ⓢ	Ⓢ
Dachhaube vorne (cm)	•	40 x 40
Dachhaube hinten (cm)	40 x 40	40 x 40
Dachhaube Bad (cm)	28 x 28	28 x 28

Die Drive Line

SERIENAUSSTATTUNG

	Drive 600	Drive 600 Kids
Basisfahrzeug	Citroen Jumper	Citroen Jumper
Motorisierung	2,2l 120PS	2,2l 120PS
Getriebe	6- Gang Schaltg.	6- Gang Schaltg.
Farbe	Weiß	Weiß
Kraftstofftank (l)	90	90
Bereifung	215/70R15	215/70R15
Alufelgen	•	•
Ganzjahresreifen	Ⓢ	Ⓢ
ESC, ASR, ABS	Ⓢ	Ⓢ
el. Außenspiegel	Ⓢ	Ⓢ
el. Fensterheber	Ⓢ	Ⓢ
Klimaanlage	Ⓢ	Ⓢ
DAB Antenne	Ⓢ	Ⓢ
Radiovorbereitung inkl. Lautsprecher	Ⓢ	Ⓢ
Radio/ Multimediasystem	•	•
Leder Multifunktionslenkrad	•	•
Cupholder in der Mittelkonsole	Ⓢ	Ⓢ
USB Anschluss am Armaturenbrett	Ⓢ	Ⓢ
Fahrer/ Beifahresitz drehbar inkl. Armlehnen	Ⓢ	Ⓢ
Rahmenfenster inkl. Rollo und Fliegenschutz	Ⓢ	Ⓢ
Möbelscharniere softclose	—	—
Softclose Auszüge	—	—
Softtouch Türverkleidungen	—	—
durchgehende Türverkleidungen	—	—
Fliegenschutz an der Schiebetür	Ⓢ	Ⓢ
Dachhaube vorne (cm)	40 x 40	40 x 40
Dachhaube hinten (cm)	40 x 40	40 x 40
Dachhaube Bad (cm)	28 x 28	28 x 28

Die Drive Line

SERIENAUSSTATTUNG

	Duo 540	Drive 540
WC Fenster	•	•
Fenster Hecktüren	—	•
Fenster Dinette	Ⓢ	Ⓢ
Fenster Schiebetür	Ⓢ	Ⓢ
Staufach über dem Fahrerhaus	Ⓢ	Ⓢ
Rücksitzbank mit Formschaum und Lordosenunterstützung, in der Neigung 3-fach verstellbar	—	—
Fahrerhausverdunkelung	•	•
Möbeldekor	Anthrazit/ Weiß	Anthrazit/ Weiß
Deckenbeleuchtung	1	2
Lesespots am Bett inkl. USB	Ⓢ	Ⓢ
Vorbereitung Rückfahrkamera	Ⓢ	Ⓢ
Rückfahrkamera	•	•
el. Trittstufe	Ⓢ	Ⓢ
Heizung	Truma Combi 4 D	Truma Combi 4 D
Heizungsbedienteil	CP Classic	CP Classic
Batterietrennschalter	Ⓢ	Ⓢ
Ladegerät (A)	16	16
Aufbaubatterie Typ, Kapazität (Ah)	AGM, 95	AGM, 95
Ladebooster (A)	25	25
Steckdosen 230V	2	2
Steckdosen 12V	—	—
Steckdosen USB	4	4
Innen- & Außentemp. Anzeige Wohnraum	—	—
Kochfelder Gas	2X	2X
Nachtlicht im Bad	—	—
Außenlichtleiste	—	—
Toilette	Cassette C220	Cassette C220
beheizter und isolierter Abwassertank	—	—

Die Drive Line

SERIENAUSSTATTUNG

	Drive 600	Drive 600 Kids
WC Fenster	•	•
Fenster Hecktüren	•	•
Fenster Dinette	Ⓢ	Ⓢ
Fenster Schiebetür	Ⓢ	Ⓢ
Staufach über dem Fahrerhaus	Ⓢ	Ⓢ
Rücksitzbank mit Formschaum und Lordosenunterstützung, in der Neigung 3-fach verstellbar	—	—
Fahrerhausverdunkelung	•	•
Möbeldekor	Anthrazit/ Weiß	Anthrazit/ Weiß
Deckenbeleuchtung	3	3
Lesespots am Bett inkl. USB	Ⓢ	Ⓢ
Vorbereitung Rückfahrkamera	Ⓢ	Ⓢ
Rückfahrkamera	•	•
el. Trittstufe	Ⓢ	Ⓢ
Heizung	Truma Combi 4 D	Truma Combi 4 D
Heizungsbedienteil	CP Classic	CP Classic
Batterietrennschalter	Ⓢ	Ⓢ
Ladegerät (A)	16	16
Aufbaubatterie Typ, Kapazität (Ah)	AGM, 95	AGM, 95
Ladebooster (A)	25	25
Steckdosen 230V	2	2
Steckdosen 12V	—	—
Steckdosen USB	4	4
Innen- & Außentemp. Anzeige Wohnraum	—	—
Kochfelder Gas	2X	2X
Nachtlicht im Bad	—	—
Außenlichtleiste	—	—
Toilette	Cassette C220	Cassette C220
beheizter und isolierter Abwassertank	—	—

Die Drive Line

FAHRZEUGOPTIONEN

FIAT/ CITROËN

	Duo 540	Drive 540	Drive 600	Drive 600 Kids
Eisweiß / Weiß		0,00 €		
Artense-Grau met.		699,00 €		
Expeditions-Grau/ Campovolo-Grau		599,00 €		
Eisengrau/ Grigio Ferro met.		699,00 €		
Thundergrey/ Lanzarote-Grau		599,00 €		
Graphito Grau/ Schwarz met.		699,00 €		
Automatikgetriebe		3.499,00 €		
Heavy/ Maxi Chassis (nur 5,99m und 6,36m Chassis)		400,00 €		
Elektrische Parkbremse		529,00 €		
Regen- und Lichtsensor		279,00 €		
Doppelblattfeder Hinterachse		149,00 €		
Beheizbare Windschutzscheibe		499,00 €		
2. Schlüssel mit Funkfernbedienung		69,00 €		
Voll-LED-Scheinwerfer		999,00 €		
Paket „BICOLOR“ – Bicolor Leichtmetallfelgen 16“, Lenkrad und Schaltknäuf in Leder-Ausführung, Amaturentafel im Techno Trim		999,00 €		
Paket „VISION LEVEL 1“ – Elektrisch beheizbare und elektrisch anklappbare Außenspiegel, Einparkhilfe		519,00 €		
Paket „VISION LEVEL 2“ – Elektrisch beheizbare und elektrisch anklappbare Außenspiegel, Einparkhilfe, Toter-Winkelassistent mit Querbewegungsassistent		1.199,00 €		
Paket „SAFETY“ – automatisches Bremssystem mit Fußgängererkennung, Regen- und Lichtsensor, Spurhalteassistent, Verkehrsschilderkennung, Fahrerermüdungserkennung, intelligenter Geschwindigkeitsassistent		939,00 €		
Paket „FULL-PACKAGE“ – Lackierte Stoßfänger vorne (<i>Nur light Chassis</i>), Notbremsassistent, Verkehrsschilderkennung, Seitenwindassistent, Aufmerksamkeitsassistent, Intelligenter Geschwindigkeitsassistent, Adaptive Geschwindigkeitsregelanlage, 360 Grad Parksensoren, Toter Winkel Assistent und hintere Querverkehrserkennung, Nebelscheinwerfer, Außenspiegel elektr. verstellbar, beheizbar und anklappbar, 10“ Infotainment Touchscreen, DAB, Bluetooth, Navigation, Induktive Ladestation für Mobiltelefon, Digitales Cockpit, Spurhalteassistent und Spurhaltezentrierung, Digitaler Rückspiegel Rückfahrkamera, Regen- und Lichtsensor, Traction +, Klimaautomatik, (<i>Buchbar für Drive Line nur in Kombination mit Paket Bicolor</i>)		1.999, 00 €		
Paket „AUTONOMOUS DRIVING“ – autonomes Fahren Level 2 für Kastenwagen inkl. Fahrspurzentrierung, Stauassistent und el. Handbremse, (<i>nur in Kombination mit Full Package</i>)		1.199,00 €		

Die Drive Line

AUSBAUOPTIONEN

		Duo 540	Drive 540	Drive 600	Drive 600 Kids
SCHLAFOPTIONEN					
Aufstelldach in weiß inkl. 70 x 50 cm Dachhaube, LED Beleuchtung, USB Anschluss und C-Schienen	5.999,00 €	✕	•	•	•
Aufstelldach in Fzg-Farbe inkl. 70 x 50 cm Dachhaube, LED Beleuchtung, USB Anschluss und C-Schienen	6.999,00 €	✕	•	•	•
Aufstelldach in schwarz inkl. 70 x 50 cm Dachhaube, LED Beleuchtung, USB Anschluss und C-Schienen	6.999,00 €	✕	•	•	•
FENSTER & DACHLUKEN					
Dachhaube 40 x 40 cm vorne	499,00 €	•	Ⓢ	Ⓢ	Ⓢ
Dachhaube 70 x 50 cm vorne	599,00 €	✕	•	•	•
Dachhaube 70 x 50 cm hinten	599,00 €	•	•	•	•
Seitz D Lux Rahmenfenster 50 x 50 cm in beiden Hecktüren	799,00 €	✕	•	•	•
Fenster im Bad	399,00 €	•	•	•	•
Fahrerhausverdunkelung	399,00 €	•	•	•	•
SITZOPTIONEN					
Isofix Vorrichtung an Standardsitzbank (links und rechts)	299,00 €	✕	•	•	•
Drehkonsole Beifahrersitz	249,00 €	•	Ⓢ	Ⓢ	Ⓢ
MÖBELBAU					
Lamellentür Bad	449,00 €	•	•	•	•
Einlegeboden Duschtasse	199,00 €	•	•	•	•
Ausdrehplatte am Tisch	249,00 €	✕	•	•	•
Innentür zur Heckgarage	249,00 €	•	✕	✕	✕
Verlängerung Küchenarbeitsplatte	299,00 €	•	•	•	•
Trittstufe an Kleiderschrank anklappbar	199,00 €	•	•	•	•
ELEKTRIK					
2. Batterie 95Ah	499,00 €	•	•	•	•
Dometic Rückfahrkamera mit Doppellinse (nicht in Verbindung mit Original-Radio)	399,00 €	•	•	•	•
Steckdosensatz innen (USB, 12V, 220V)	199,00 €	•	•	•	•
HEIZUNG					
Bedienteil Truma CP+	129,00 €	•	•	•	•
Truma C6 Diesel + Elektro	1.399,00 €	•	•	•	•

Die Drive Line

TECHNISCHE DATEN

	Duo 540	Drive 540
Außenlänge/Breite/Höhe (cm)	541/205/264	541/205/264
Stehhöhe Innen (cm)	190	190
Masse in fahrbereiten Zustand (kg)	2620	2680
zul. Gesamtgewicht (kg)	3500	3500
Bereifung	215/70R15	215/70R15
Radstand (mm)	3450	3450
Wendekreis (m)	12,4	12,4
Anzahl der Sitzplätze	2	4
Anzahl der Schlafplätze	2	2
Bettenmaß Dinette, opt. (cm)	—	—
Bettenmaß Heck (cm)	185 x 80/150	192 x 140/120
Bettenmaß Aufstelldach, opt. (cm)	—	200 x 130
Kühlschranksvolumen (l)	70	70
Frischwassertank (l)	60	100
Abwassertank (l)	90	90
Maße Heckgarage (cm)	75 x 182 x 95	137 x 131 x 70
Gasvorrat (kg)	1 x 2,75	1 x 2,75
Isolation Stärke (mm), Typ	20/3	20/3

Die Drive Line

TECHNISCHE DATEN

	Drive 600	Drive 600 Kids
Außenlänge/Breite/Höhe (cm)	541/205/264	599/205/264
Stehhöhe Innen (cm)	190	190
Masse in fahrbereiten Zustand (kg)	2780	2810
zul. Gesamtgewicht (kg)	3500	3500
Bereifung	215/70R15	215/70R15
Radstand (mm)	4035	4035
Wendekreis (m)	14,1	14,1
Anzahl der Sitzplätze	4	4
Anzahl der Schlafplätze	2	4
Bettenmaß Dinette, opt. (cm)	—	—
Bettenmaß Heck (cm)	192 x 140	189 x 135/ 182 x 140
Bettenmaß Aufstelldach, opt. (cm)	200 x 130	200 x 130
Kühlschranksvolumen (l)	70	70
Frischwassertank (l)	100	80
Abwassertank (l)	90	90
Maße Heckgarage (cm)	136 x 131 x 70	134 x 105 x 47
Gasvorrat (kg)	1 x 2,75	1 x 2,75
Isolation Stärke (mm), Typ	20/3	20/3

Die Select Line

MODELLE & PREISE

Citroën/Fiat
2.2l – 140 PS

Citroën/Fiat
2.2l – 180 PS*

TOUR 540



56.299,00 €

•

61.799,00 €

CELEBRATION 600

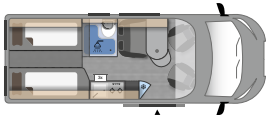


56.999,00 €

•

62.499,00 €

SPIRIT 600



57.499,00 €

•

62.999,00 €

VARIO KIDS 600



58.499,00 €

•

63.999,00 €

RUNNER 636



58.999,00 €

•

64.499,00 €

RUNNER 636 ACTIVE



60.999,00 €

•

66.499,00 €

* inkl. Automatikgetriebe im Wert von 3.499,- € / Nicht abwählbar.

Alle Preise inkl. gesetzlicher MwSt. Irrtümer, Preisänderungen und Verfügbarkeiten unter Vorbehalt. Stand: 09/2025

Legende: • VERFÜGBAR | ✕ NICHT MÖGLICH | S SERIE

Die Select Line

SERIENAUSSTATTUNG

	Tour 540	Celebration 600	Spirit 600
Basisfahrzeug	Citroen Jumper	Citroen Jumper	Citroen Jumper
Motorisierung	2,2l 140PS	2,2l 140PS	2,2l 140PS
Getriebe	6- Gang Schaltg.	6- Gang Schaltg.	6- Gang Schaltg.
Farbe	Weiß	Weiß	Weiß
Kraftstofftank (l)	90	90	90
Bereifung	225/75R16	225/75R16	225/75R16
Alufelgen	Ⓢ	Ⓢ	Ⓢ
Ganzjahresreifen	Ⓢ	Ⓢ	Ⓢ
ESC, ASR, ABS	Ⓢ	Ⓢ	Ⓢ
el. Außenspiegel	Ⓢ	Ⓢ	Ⓢ
el. Fensterheber	Ⓢ	Ⓢ	Ⓢ
Klimaanlage	Ⓢ	Ⓢ	Ⓢ
DAB Antenne	Ⓢ	Ⓢ	Ⓢ
Radiovorbereitung inkl. Lautsprecher	Ⓢ	Ⓢ	Ⓢ
Radio/ Multimediasystem	•	•	•
Leder Multifunktionslenkrad	Ⓢ	Ⓢ	Ⓢ
Cupholder in der Mittelkonsole	Ⓢ	Ⓢ	Ⓢ
USB Anschluss am Armaturenbrett	Ⓢ	Ⓢ	Ⓢ
Fahrer/ Beifahresitz drehbar inkl. Armlehnen	Ⓢ	Ⓢ	Ⓢ
Rahmenfenster inkl. Rollo und Fliegenschutz	Ⓢ	Ⓢ	Ⓢ
Möbelscharniere softclose	Ⓢ	Ⓢ	Ⓢ
Softclose Auszüge	Ⓢ	Ⓢ	Ⓢ
Softtouch Türverkleidungen	Ⓢ	Ⓢ	Ⓢ
durchgehende Türverkleidungen	Ⓢ	Ⓢ	Ⓢ
Fliegenschutz an der Schiebetür	Ⓢ	Ⓢ	Ⓢ
Dachhaube vorne (cm)	50X70	50X70	50X70
Dachhaube hinten (cm)	40X40	40X40	40X40
Dachhaube Bad (cm)	•	•	•

Die Select Line

SERIENAUSSTATTUNG

	Vario Kids 600	Runner 636	Runner 636 Active
Basisfahrzeug	Citroen Jumper	Citroen Jumper	Citroen Jumper
Motorisierung	2,2l 140PS	2,2l 140PS	2,2l 140PS
Getriebe	6- Gang Schaltg.	6- Gang Schaltg.	6- Gang Schaltg.
Farbe	Weiß	Weiß	Weiß
Kraftstofftank (l)	90	90	90
Bereifung	225/75R16	225/75R16	225/75R16
Alufelgen	Ⓢ	Ⓢ	Ⓢ
Ganzjahresreifen	Ⓢ	Ⓢ	Ⓢ
ESC, ASR, ABS	Ⓢ	Ⓢ	Ⓢ
el. Außenspiegel	Ⓢ	Ⓢ	Ⓢ
el. Fensterheber	Ⓢ	Ⓢ	Ⓢ
Klimaanlage	Ⓢ	Ⓢ	Ⓢ
DAB Antenne	Ⓢ	Ⓢ	Ⓢ
Radiovorbereitung inkl. Lautsprecher	Ⓢ	Ⓢ	Ⓢ
Radio/ Multimediasystem	•	•	•
Leder Multifunktionslenkrad	Ⓢ	Ⓢ	Ⓢ
Cupholder in der Mittelkonsole	Ⓢ	Ⓢ	Ⓢ
USB Anschluss am Armaturenbrett	Ⓢ	Ⓢ	Ⓢ
Fahrer/ Beifahresitz drehbar inkl. Armlehnen	Ⓢ	Ⓢ	Ⓢ
Rahmenfenster inkl. Rollo und Fliegenschutz	Ⓢ	Ⓢ	Ⓢ
Möbelscharniere softclose	Ⓢ	Ⓢ	Ⓢ
Softclose Auszüge	Ⓢ	Ⓢ	Ⓢ
Softtouch Türverkleidungen	Ⓢ	Ⓢ	Ⓢ
durchgehende Türverkleidungen	Ⓢ	Ⓢ	Ⓢ
Fliegenschutz an der Schiebetür	Ⓢ	Ⓢ	Ⓢ
Dachhaube vorne (cm)	50X70	50X70	50X70
Dachhaube hinten (cm)	40X40	40X40	40X40
Dachhaube Bad (cm)	•	•	•

Die Select Line

SERIENAUSSTATTUNG

	Tour 540	Celebration 600	Spirit 600
WC Fenster	Ⓢ	Ⓢ	Ⓢ
Fenster Hecktüren	Ⓢ	Ⓢ	Ⓢ
Fenster Dinette	Ⓢ	Ⓢ	Ⓢ
Fenster Schiebetür	Ⓢ	Ⓢ	Ⓢ
Staufach über dem Fahrerhaus	Ⓢ	Ⓢ	Ⓢ
Rücksitzbank mit Formschaum und Lordosenunterstützung, in der Neigung 3-fach verstellbar	Ⓢ	Ⓢ	Ⓢ
Fahrerhausverdunkelung	Ⓢ	Ⓢ	Ⓢ
Möbeldekor	Wohnwelt Pure	Wohnwelt Pure	Wohnwelt Pure
Deckenbeleuchtung	2	2	2
Lesespots am Bett inkl. USB	Ⓢ	Ⓢ	Ⓢ
Vorbereitung Rückfahrkamera	Ⓢ	Ⓢ	Ⓢ
Rückfahrkamera	•	•	•
el. Trittstufe	Ⓢ	Ⓢ	Ⓢ
Heizung	Truma Combi 4 Gas	Truma Combi 4 Gas	Truma Combi 4 Gas
Heizungsbedienteil	Inet X	Inet X	Inet X
Batterietrennschalter	Ⓢ	Ⓢ	Ⓢ
Ladegerät (A)	22	22	22
Aufbaubatterie Typ, Kapazität (Ah)	Lithium, 100	Lithium, 100	Lithium, 100
Ladebooster (A)	25	25	25
Steckdosen 230V	2	2	2
Steckdosen 12V	1	1	1
Steckdosen USB	4	4	4
Innen- & Außentemp. Anzeige Wohnraum	Ⓢ	Ⓢ	Ⓢ
Kochfelder Gas	2X	2X	2X
Nachtlicht im Bad	Ⓢ	Ⓢ	Ⓢ
Außenlichtleiste	Ⓢ	Ⓢ	Ⓢ
Toilette	Cassette C220	Cassette C220	Cassette C220
beheizter und isolierter Abwassertank	—	—	—

Die Select Line

SERIENAUSSTATTUNG

	Vario Kids 600	Runner 636	Runner 636 Active
WC Fenster	Ⓢ	Ⓢ	Ⓢ
Fenster Hecktüren	Ⓢ	Ⓢ	Ⓢ
Fenster Dinette	Ⓢ	Ⓢ	Ⓢ
Fenster Schiebetür	Ⓢ	Ⓢ	Ⓢ
Staufach über dem Fahrerhaus	Ⓢ	Ⓢ	Ⓢ
Rücksitzbank mit Formschaum und Lordosenunterstützung, in der Neigung 3-fach verstellbar	Ⓢ	Ⓢ	Ⓢ
Fahrerhausverdunkelung	Ⓢ	Ⓢ	Ⓢ
Möbeldekor	Wohnwelt Pure	Wohnwelt Pure	Wohnwelt Pure
Deckenbeleuchtung	2	2	2
Lesespots am Bett inkl. USB	Ⓢ	Ⓢ	Ⓢ
Vorbereitung Rückfahrkamera	Ⓢ	Ⓢ	Ⓢ
Rückfahrkamera	•	•	•
el. Trittstufe	Ⓢ	Ⓢ	Ⓢ
Heizung	Truma Combi 4 Gas	Truma Combi 4 Gas	Truma Combi 6 Diesel
Heizungsbedienteil	Inet X	Inet X	Inet X
Batterietrennschalter	Ⓢ	Ⓢ	Ⓢ
Ladegerät (A)	22	22	22
Aufbaubatterie Typ, Kapazität (Ah)	Lithium, 100	Lithium, 100	Lithium, 100
Ladebooster (A)	25	25	25
Steckdosen 230V	2	2	2
Steckdosen 12V	1	1	1
Steckdosen USB	4	4	4
Innen- & Außentemp. Anzeige Wohnraum	Ⓢ	Ⓢ	Ⓢ
Kochfelder Gas	2X	2X	2X
Nachtlicht im Bad	Ⓢ	Ⓢ	Ⓢ
Außenlichtleiste	Ⓢ	Ⓢ	Ⓢ
Toilette	Cassette C220	Cassette C220	Cassette C220
beheizter und isolierter Abwassertank	—	—	—

Die Select Line

FAHRZEUGOPTIONEN

FIAT/ CITROËN

	Tour 540	Celebration 600	Spirit 600	Vario Kids 600	Runner 636	Runner 636 Active
Eisweiß / Weiß		0,00 €				
Artense-Grau met.		699,00 €				
Expeditions-Grau/ Campovolo-Grau		599,00 €				
Eisengrau/ Grigio Ferro met.		699,00 €				
Thundergrey/ Lanzarote-Grau		599,00 €				
Graphito Grau/ Schwarz met.		699,00 €				
Automatikgetriebe		3.499,00 €				
Heavy/ Maxi Chassis (nur 5,99m und 6,36m Chassis)		400,00 €				
Elektrische Parkbremse		529,00 €				
Regen- und Lichtsensor		279,00 €				
Doppelblattfeder Hinterachse		149,00 €				
Beheizbare Windschutzscheibe		499,00 €				
2. Schlüssel mit Funkfernbedienung		69,00 €				
Voll-LED-Scheinwerfer		999,00 €				
Paket „BICOLOR“ – Bicolor Leichtmetallfelgen 16“, Lenkrad und Schaltknopf in Leder-Ausführung, Amaturentafel im Techno Trim			€			
Paket „VISION LEVEL 1“ – Elektrisch beheizbare und elektrisch anklappbare Außenspiegel, Einparkhilfe		519,00 €				
Paket „VISION LEVEL 2“ – Elektrisch beheizbare und elektrisch anklappbare Außenspiegel, Einparkhilfe, Toter-Winkelassistent mit Querbewegungsassistent		1.199,00 €				
Paket „SAFETY“ – automatisches Bremssystem mit Fußgängererkennung, Regen- und Lichtsensor, Spurhalteassistent, Verkehrsschilderkennung, Fahrerermüdungserkennung, intelligenter Geschwindigkeitsassistent		939,00 €				
Paket „FULL-PACKAGE“ – Lackierte Stoßfänger vorne (<i>Nur light Chassis</i>), Notbremsassistent, Verkehrsschilderkennung, Seitenwindassistent, Aufmerksamkeitsassistent, Intelligenter Geschwindigkeitsassistent, Adaptive Geschwindigkeitsregelanlage, 360 Grad Parksensoren, Toter Winkel Assistent und hintere Querverkehrserkennung, Nebelscheinwerfer, Außenspiegel elektr. verstellbar, beheizbar und anklappbar, 10“ Infotainment Touchscreen, DAB, Bluetooth, Navigation, Induktive Ladestation für Mobiltelefon, Digitales Cockpit, Spurhalteassistent und Spurhaltezentrierung, Digitaler Rückspiegel Rückfahrkamera, Regen- und Lichtsensor, Traction +, Klimaautomatik, (<i>Buchbar für Drive Line nur in Kombination mit Paket Bicolor</i>)		1.999, 00 €				
Paket „AUTONOMOUS DRIVING“ – autonomes Fahren Level 2 für Kastenwagen inkl. Fahrspurzentrierung, Stauassistent und el. Handbremse, (<i>nur in Kombination mit Full Package</i>)		1.199,00 €				

Die Select Line

WOHNWELTEN



PURE

Serienausstattung Select Line

Möbeldekor Ahorn

Tisch- & Arbeitsplatte Hellgrau

Sitzbezüge Stoff Schwarz/Grau

Oberklappen und Küchenecke Weiß

Fußboden Grau gestreift

Pushlock, Steckdosen, etc. Silber

MOTION

Möbeldekor Hellgrau

Tisch- & Arbeitsplatte Eiche

Sitzbezüge Lederoptik/Mikrofaser
Schwarz/Grau

Oberklappen und Küchenecke Weiß

Fußboden Eiche gestreift

Pushlock, Steckdosen, etc. Silber



Die Select Line

WOHNWELTEN

COUNTRY



Möbeldekor Eiche Halifax

Tisch- & Arbeitsplatte Anthrazit

Sitzbezüge Lederoptik/Stoff
Schwarz/Grau

Oberklappen und Küchenecke Weiß

Fußboden Grau gestreift

Pushlock, Steckdosen, etc. Schwarz

CONTURA



Möbeldekor Dunkelgrau

Tisch- & Arbeitsplatte Anthrazit

Sitzbezüge Stoff Grau

Oberklappen und Küchenecke Eiche
Halifax

Fußboden Grau Tweed Look

Pushlock, Steckdosen, etc. Silber

Die Select Line

AUSBAUOPTIONEN

		Tour 540	Celebration 600	Spirit 600	Vario Kids 600	Runner 636	Runner 636 Active
SCHLAFOPTIONEN							
Aufstelldach in weiß inkl. 50 x 70 cm Dachhaube, LED Beleuchtung, USB Anschluss und C-Schiene	5.999,00 €	•	•	•	•	•	•
Aufstelldach in Fzg-Farbe inkl. 50 x 70 cm Dachhaube, LED Beleuchtung, USB Anschluss und C-Schiene	6.999,00 €	•	•	•	•	•	•
Aufstelldach in schwarz inkl. 50 x 70 cm Dachhaube, LED Beleuchtung, USB Anschluss und C-Schiene	6.999,00 €	•	•	•	•	•	•
Aufstelldach für Skyroof in weiß inkl. LED Beleuchtung, USB Anschluss (ohne Dachhaube) und C-Schiene	5.999,00 €	•	•	•	•	•	•
Aufstelldach für Skyroof in Fzg.-Farbe inkl. LED Beleuchtung, USB Anschluss (ohne Dachhaube) und C-Schiene	6.999,00 €	•	•	•	•	•	•
Aufstelldach für Skyroof in schwarz inkl. LED Beleuchtung, USB Anschluss (ohne Dachhaube) und C-Schiene	6.999,00 €	•	•	•	•	•	•
3. Bett für Seriensitzbank vorne	449,00 €	•	•	•	•	•	•
Betten hinten hoch	1.099,00 €	Ⓢ	Ⓢ	Ⓢ	✕	•	✕
Bettbezug passgenau für Serienmatratze	79,00 €	✕	✕	✕	✕	✕	•
Komfortmatratze (2 lagige Matratze mit integrierten Kaltschaumtopper)	199,00 €	•	•	•	•	•	•

Die Select Line

AUSBAUOPTIONEN

		Tour 540	Celebration 600	Spirit 600	Vario Kids 600	Runner 636	Runner 636 Active
FENSTER & DACHLUKEN							
Dachhaube 28 x 28 cm für Bad	199,00 €	•	•	•	•	•	•
Dachhaube 70 x 50 cm hinten	599,00 €	•	•	•	•	•	•
Sky Roof (ohne Rahmen und ohne Beleuchtung für Dachhaube)	1.999,00 €	•	•	•	•	•	•
Kurbelheki mit Rahmen und Beleuchtung vorne (Aufpreis auf 50 x 70 cm Dachhaube)	699,00 €	•	•	•	•	•	•
Maxxfan Deluxe mit Thermostatregelung inkl. Rollo, Fernbedienung (statt Dachhaube hinten)	599,00 €	•	•	•	•	•	•
Seitz D Lux Rahmenfenster schiebbar HR	599,00 €	•	•	•	✘	•	•
Seitz D Lux Rahmenfenster ausstellbar HL	499,00 €	•	•	•	✘	•	•
Seitz D Lux Rahmenfenster ausstellbar HR	499,00 €	✘	✘	✘	✘	•	•
SITZOPTIONEN							
Pilotensitzbank inkl. Armlehnen und Isofix links+rechts	1.999,00 €	•	•	•	•	•	•
zusätzlicher Einzelsitz herausnehmbar bei Schiebetür (verkürzter Küchenblock)	1.999,00 €	✘	•	✘	•	•	•
Isofix Vorrichtung an Standardsitzbank (links und rechts)	299,00 €	•	•	•	•	•	•

Die Select Line

AUSBAUOPTIONEN

		Tour 540	Celebration 600	Spirit 600	Vario Kids 600	Runner 636	Runner 636 Active
MÖBELBAU							
Auszug unter Sitzbank	399,00 €	•	•	•	•	•	✗
Dachstaukästen links und rechts, zweigeteilt, herausnehmbar	799,00 €	✗	✗	✗	•	✗	✗
Entfall Staufach Fahrerhaus	999,00 €	•	•	•	•	•	•
Durchgehende Sichtachse Kühlschrank im Eingangsbereich	549,00 €	Ⓢ	•	Ⓢ	•	•	✗
Trittstufe Schottwand anklappbar	199,00 €	•	•	•	✗	•	•
Wohnwelt Country	999,00 €	•	•	•	•	•	•
Wohnwelt Motion	999,00 €	•	•	•	•	•	•
Wohnwelt Contura	999,00 €	•	•	•	•	•	•
ELEKTRIK & TECHNIK							
Lithium Batterie 200Ah statt 100Ah inkl. stärkeren Ladebooster	749,00 €	•	•	•	•	•	•
Lithium Batterie 300Ah statt 100Ah inkl. stärkeren Ladebooster	1.399,00 €	•	•	•	•	•	•
Sitzheizung	599,00 €	•	•	•	•	•	•
Kühlschrank Vitrifrigo Twin Tower 140l	999,00 €	✗	•	✗	•	•	•
Dometic Rückfahrkamera mit Doppellinse (nicht in Verbindung mit Original-Radio)	399,00 €	•	•	•	•	•	•
Steckdosensatz innen (USB, 12V, 220V)	199,00 €	•	•	•	•	•	•
USB A und C Steckdose mit 100W Leistung ohne Wechselrichter, an Sitzbank	249,00 €	•	•	•	•	•	•
Steckdosensatz außen (TV/220V, USB, Gas)	399,00 €	•	•	•	✗	•	•
Vorverkabelung für Solaranlage	249,00 €	•	•	•	•	•	•
Gasanschluss 2-fach	399,00 €	•	•	•	•	•	✗

Die Select Line

AUSBAUOPTIONEN

		Tour 540	Celebration 600	Spirit 600	Vario Kids 600	Runner 636	Runner 636 Active
Abwassertankheizung	399,00 €	•	•	•	•	•	•
Truma iNet X Remotemodul	499,00 €	•	•	•	•	•	•
Autark Paket: 230 W Solar, 200 Ah Lithium-Batterie, 2000 W Wechselrichter	3.799,00 €	•	•	•	•	•	•
Autark Paket für Aufsteldach (ohne Solarmodule)	2.499,00 €	•	•	•	•	•	•
Zuziehhilfe Schiebetür	699,00 €	•	•	•	•	•	•
BELEUCHTUNG							
LED Ambiente Beleuchtung inkl. Fernbedienung/ Dimmer	649,00 €	•	•	•	✘	•	•
1 Touch Lampe zusätzlich beim Tisch	59,00 €	•	•	•	•	•	•
2 Spot Lampen zusätzlich beim Bett	169,00 €	•	•	•	✘	•	✘
HEIZUNG							
Truma C6 Gas + Elektro	799,00 €	•	•	•	•	•	✘
Truma C6 Diesel	1.199,00 €	•	•	•	•	•	Ⓢ
Truma C6 Diesel + Elektro	1.399,00 €	•	•	•	•	•	•
Heizung unter Sitzbank (Fensterschalter Zwangsoption)	499,00 €	•	•	•	•	•	Ⓢ
SANITÄR							
Einlegeboden für Duschtasse	199,00 €	•	•	•	•	•	•
Schwenkbad	799,00 €	✘	•	✘	•	•	•
Trockentrenntoilette	499,00 €	•	•	•	•	•	•
Außendusche	299,00 €	•	•	•	•	•	•

Die Select Line

TECHNISCHE DATEN

	Tour 540	Celebration 600	Spirit 600
Außenlänge/Breite/Höhe (cm)	541/205/264	599/205/264	599/205/264
Stehhöhe Innen (cm)	190	190	190
Masse in fahrbereiten Zustand (kg)	2725	2855	2860
zul. Gesamtgewicht (kg)	3500	3500	3500
Bereifung	225/75R16	225/75R16	225/75R16
Radstand (mm)	3450	4035	4035
Wendekreis (m)	12,4	14,1	14,1
Anzahl der Sitzplätze	4	4	4
Anzahl der Schlafplätze	2	2	2
Bettenmaß Dinette, opt. (cm)	186 x 70	186 x 70	186 x 70
Bettenmaß Heck (cm)	193 x 140/114	193 x 140	192 u. 199 x 85/188
Bettenmaß Aufstelldach, opt. (cm)	200 x 130	200 x 130	200 x 130
Kühlschranksvolumen (l)	100	90	100
Frischwassertank (l)	100	100	100
Abwassertank (l)	90	90	90
Maße Heckgarage (cm)	128 x 98 x 70	132 x 99 x 70	156 x 97 x 76
Gasvorrat (kg)	1 x 5 & 1 x 11	2 x 11	2 x 11
Isolation Stärke (mm), Typ	20/3, geschlossenporig	20/3, geschlossenporig	20/3, geschlossenporig

Die Select Line

TECHNISCHE DATEN

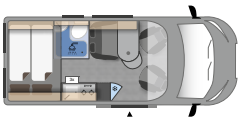
	Vario Kids 600	Runner 636	Runner 636 Active
Außenlänge/Breite/Höhe (cm)	599/205/264	636/205/264	636/205/264
Stehhöhe Innen (cm)	190	190	190
Masse in fahrbereiten Zustand (kg)	2880	2945	2970
zul. Gesamtgewicht (kg)	3500	3500	3500
Bereifung	225/75R16	225/75R16	225/75R16
Radstand (mm)	4035	4035	4035
Wendekreis (m)	14,1	14,1	14,1
Anzahl der Sitzplätze	4	4	4
Anzahl der Schlafplätze	4	2	2
Bettenmaß Dinette, opt. (cm)	186 x 70	186 x 70	186 x 70
Bettenmaß Heck (cm)	193/182 x 140	188 u. 202 x 80/188	197/180 x 182
Bettenmaß Aufstelldach, opt. (cm)	200 x 130	200 x 130	200 x 130
Kühlschrankvolumen (l)	90	90	90
Frischwassertank (l)	80	100	100
Abwassertank (l)	90	90	90
Maße Heckgarage (cm)	122 x 72 x 47	117 x 75 x 55 / 125 x 86 x 76	196 x 125 x 75/140
Gasvorrat (kg)	2 x 5	2 x 5	1 x 5
Isolation Stärke (mm), Typ	20/3, geschlossenporig	20/3, geschlossenporig	20/3, geschlossenporig

Die Ultima Line

MODELLE & PREISE

Mercedes Sprinter 319 cdi 4x4 3,5t,
9 Gang Automatik / 190 PS

AVENTURO 600



98.999,00 €

Alle Preise inkl. gesetzlicher MwSt. Irrtümer, Preisänderungen und Verfügbarkeiten unter Vorbehalt. Stand: 09/2025

Legende: • VERFÜGBAR | ✘ NICHT MÖGLICH | Ⓢ SERIE

Die Ultima Line

SERIENAUSSTATTUNG

Aventuro 600

Basisfahrzeug	Mercedes Sprinter
Motorisierung	2,0l 190PS
Getriebe	9- Gang Automatik
Farbe	Weiß
Kraftstofftank (l)	93
Bereifung	225/75R16
Alufelgen	—
Ganzjahresreifen	—
ESC, ASR, ABS	Ⓢ
el. Außenspiegel	Ⓢ
el. Fensterheber	Ⓢ
Klimaanlage	Ⓢ
DAB Antenne	Ⓢ
Radiovorbereitung inkl. Lautsprecher	Ⓢ
Radio/ Multimediasystem	Ⓢ
Leder Multifunktionslenkrad	Ⓢ
Cupholder in der Mittelkonsole	Ⓢ
USB Anschluss am Armaturenbrett	Ⓢ
Fahrer/ Beifahresitz drehbar inkl. Armlehnen	Ⓢ
Rahmenfenster inkl. Rollo und Fliegenschutz	Ⓢ
Möbelscharniere softclose	Ⓢ
Softclose Auszüge	Ⓢ
Softtouch Türverkleidungen	Ⓢ
durchgehende Türverkleidungen	Ⓢ
Fliegenschutz an der Schiebetür	Ⓢ
Dachhaube vorne (cm)	50 x 70
Dachhaube hinten (cm)	40 x 40
Dachhaube Bad (cm)	•

Die Ultima Line

SERIENAUSSTATTUNG

Aventuro 600

WC Fenster	Ⓢ
Fenster Hecktüren	Ⓢ
Fenster Dinette	Ⓢ
Fenster Schiebetür	Ⓢ
Staufach über dem Fahrerhaus	—
Einzelsitz ohne Gurt, konturiert und in der Neigung 3-fach verstellbar	Ⓢ
Fahrerhausverdunkelung	Ⓢ
Möbeldekor	Anthrazit/ Eiche
Deckenbeleuchtung	3
Lesespots am Bett inkl. USB	Ⓢ
Vorbereitung Rückfahrkamera	—
Rückfahrkamera	Ⓢ
el. Trittstufe	Ⓢ
Heizung	Truma Combi 6 D + E
Heizungsbedienteil	Inet X pro
Batterietrennschalter	Ⓢ
Ladegerät (A)	22
Aufbaubatterie Typ, Kapazität (Ah)	Lithium, 100
Ladebooster (A)	25
Steckdosen 230V	2
Steckdosen 12V	1
Steckdosen USB	4
Innen- & Außentemp. Anzeige Wohnraum	Ⓢ
Kochfelder Gas	2X
Nachtlicht im Bad	Ⓢ
Außenlichtleiste	Ⓢ
Toilette	Cassette C220
beheizter und isolierter Abwassertank	Ⓢ

Die Ultima Line

FAHRZEUGOPTIONEN

MERCEDES BENZ

SELECT PAKET

Serie

PREMIUM PAKET

5.099,00 €

PREMIUM PLUS PAKET

5.899,00 €

	Select	Premium	Premium Plus
Komfortsitz vorne	Ⓢ	Ⓢ	Ⓢ
Armlehnen vorne	Ⓢ	Ⓢ	Ⓢ
Lordosenstütze vorne	Ⓢ	Ⓢ	Ⓢ
Feststellbremse elektrisch	Ⓢ	Ⓢ	Ⓢ
Klapptabak für Ablagefächer	Ⓢ	Ⓢ	Ⓢ
MBUX Multimediasystem 10,25"	Ⓢ	Ⓢ	Ⓢ
Smartphone Integration	Ⓢ	Ⓢ	Ⓢ
Komfordachbedieneinheit	Ⓢ	Ⓢ	Ⓢ
USB C Steckdose	Ⓢ	Ⓢ	Ⓢ
Aktiver Abstandsassistent Distronic	Ⓢ	Ⓢ	Ⓢ
LED Hauptscheinwerfer	Ⓢ	Ⓢ	Ⓢ
Fernlichtassistent	Ⓢ	Ⓢ	Ⓢ
Multifunktionslederlenkrad	Ⓢ	Ⓢ	Ⓢ
Offroad Betrieb	Ⓢ	Ⓢ	Ⓢ

Die Ultima Line

FAHRZEUGOPTIONEN

		Select	Premium	Premium Plus
Totwinkelassistent		Ⓢ	Ⓢ	Ⓢ
Aktiver Spurhalteassistent		Ⓢ	Ⓢ	Ⓢ
Seitenwind Assistent		Ⓢ	Ⓢ	Ⓢ
Intelligenter Geschwindigkeitsassistent		Ⓢ	Ⓢ	Ⓢ
Außenspiegel el. anklappbar		Ⓢ	Ⓢ	Ⓢ
Rückfahrkamera		Ⓢ		
AHK Vorrüstung		Ⓢ		
AHK abnehmbar			Ⓢ	Ⓢ
Verkehrszeichen Assistent			Ⓢ	Ⓢ
Smartphone wireless charging			Ⓢ	Ⓢ
Klimaautomatik			Ⓢ	Ⓢ
Navigationssystem			Ⓢ	Ⓢ
Park Paket mit 360° Kamera			Ⓢ	Ⓢ
Kühlergrill verchromt				Ⓢ
Stoßfänger vorne lackiert				Ⓢ
WINTERPAKET	829,00 €	•	•	•
Lenkrad beheizt				
Sitzheizung vorne				
Windschutzscheibe beheizt				
zus. Isolation				
Wet Wiper System				
FARBEN				
Camperweiss	0,00 €	Ⓢ	Ⓢ	Ⓢ
Blaugrau	0,00 €	•	•	•
Canvansitblau (met.)	2.369,00 €	•	•	•
Hightechsilber (met.)	2.369,00 €	•	•	•
Selentigrau (met.)	2.369,00 €	•	•	•
Obsidianschwarz (met.)	2.369,00 €	•	•	•
AUFLASTUNG				
4.1t Chassis Sprinter 419CDI	3.999,00 €	•	•	•

Die Ultima Line

AUSBAUOPTIONEN

		Aventuro 600
SCHLAFOPTIONEN		
Aufstelldach schwarz (oben weiß) inkl. 50 x 70 cm Dachhaube, Froli-System, Rausfallschutz und Panorama-Netz	7.199,00 €	•
Bettbezug passgenau für Serienmatratze	79,00 €	•
Komfortmatratze (2 lagige Matratze mit integrierten Kaltschaumtopper)	0 €	S
FENSTER & DACHLUKEN		
Dachhaube 28 x 28 cm für Bad	199,00 €	•
Dachhaube 70 x 50 cm hinten	599,00 €	•
Maxxfan Deluxe mit Thermostatregelung inkl. Rollo, Fernbedienung (statt Dachhaube hinten)	599,00 €	•
Seitz D Lux Rahmenfenster schiebbar HR	599,00 €	•
SITZOPTIONEN		
Einzelstuhl mit Gurt	999,00 €	•
Zwei Sitze mit Gurt (1+1), ggf. Auflastung notwendig	1.999,00 €	•
Sitzbezug Lederoptik schwarz / Stoff grau	0 €	•
Sitzbezug Lederoptik braun / Stoff beige	0 €	•
MÖBELBAU		
Trittstufe Schottwand herausnehmbar	199,00 €	•

Die Ultima Line

AUSBAUOPTIONEN

Aventuro 600

ELEKTRIK & TECHNIK

Lithium Batterie 200Ah statt 100Ah inkl. stärkeren Ladebooster	749,00 €	•
Lithium Batterie 300Ah statt 100Ah inkl. stärkeren Ladebooster	1.399,00 €	•
Steckdosensatz innen (USB, 12V, 220V)	199,00 €	•
USB A und C Steckdose mit 100W Leistung ohne Wechselrichter, an Sitzbank	249,00 €	•
Steckdosensatz außen (TV/220V, USB, Gas)	399,00 €	•
Vorverkabelung für Solaranlage	249,00 €	•
Autark Paket: 230W Solar, 200 Ah Lithiumbatterie, 2000W Wechselrichter (n. i. Verb. mit 1AXX)	3.799,00 €	•
Autark Paket für Aufsteldach (ohne Solarmodule)	2.499,00 €	•
Autark Paket XL, wie Autark Paket jedoch 300Ah Lithium, 3000W Wechselrichter	4.699,00 €	•
Autark Paket XL für Aufsteldach (ohne Solarmodule)	3.299,00 €	•
Gasfreier Ausbau mit Induktionskochfeld (Voraussetzung Autark Paket XL für 12V Funktion)	699,00 €	•
Truma iNet X Remotemodul	499,00 €	•
El. Trittstufe an Fahrerhaus und Schiebetür mit autom. Einzug	4.399,00 €	•
Gasanschluss 2-fach	399,00 €	•
BELEUCHTUNG		
LED Ambiente Beleuchtung inkl. Fernbedienung/ Dimmer	649,00 €	•
1 Touch Lampe zusätzlich beim Tisch	59,00 €	•
je 1 Touch-Lampe an Oberschrank im Fahrerhaus	119,00 €	•
SANITÄR		
Einlegeboden für Duschtasse	199,00 €	•
Trockentrenntoilette	499,00 €	•
Außendusche	299,00 €	•

Die Ultima Line

TECHNISCHE DATEN

Aventuro 600

Außenlänge/Breite/Höhe (cm)	593/199/290
Stehhöhe Innen (cm)	190
Masse in fahrbereiten Zustand (kg)	3070
zul. Gesamtgewicht (kg)	3500
Bereifung	225/75R16
Radstand (mm)	3665
Wendekreis (m)	13,4
Anzahl der Sitzplätze	2
Anzahl der Schlafplätze	2
Bettenmaß Dinette, opt. (cm)	—
Bettenmaß Heck (cm)	208 X 145/110
Bettenmaß Aufstelldach, opt. (cm)	208 X 120
Kühlschrankvolumen (l)	100
Frischwassertank (l)	100
Abwassertank (l)	95
Maße Heckgarage (cm)	137 X 91 X 70
Gasvorrat (kg)	2 X 5
Isolation Stärke (mm), Typ	20/3, geschlossenporig

HERZLICH WILLKOMMEN BEI

Büsgen

Als Reisemobil-Spezialist stehen wir Ihnen nicht nur bei der Wahl Ihres neuen Reisemobils zur Seite. Unser geschultes Fachpersonal kümmert sich auch gerne um die Wartung Ihres Basisfahrzeuges.

Über unseren Montage- und Wartungskonfigurator haben Sie die Möglichkeit, ganz einfach einen auf Ihr Fahrzeug abgestimmten Preis zu Wartung, Service, Reparatur oder Montage von Zubehör anzufragen.

Besuchen Sie dafür unsere Website **buesgen.de** oder scannen Sie den QR-Code.

- Service für Ihr Reisemobil
- Reisemobil-Spezialwerkstatt
- Beratung und Verkauf
- Vermietung
- Versicherungsservice zu Sonderkonditionen
- Fahrzeug- und Reparaturfinanzierung
- Ersatzteile und Zubehör
- Gasprüfung
- Sonderumbauten für Rollstuhlfahrer
- Montage von Solar- und Satellitenanlagen
- u. v. m.

Disposition

Bei allen Fragen zum bestellten Fahrzeug, Ihrem Liefertermin oder der Fahrzeugabholung steht Ihnen Thomas Sträter gerne zur Verfügung.

02336 4791 75
0152 573 135 93

t.straeter@buesgen.de



Thomas Sträter

WERKSTATT TERMIN



CLEVER VANS HÄNDLER AUS LEIDENSCHAFT



WWW.CLEVERVANS.DE

Your Journey starts now:



WEGBESCHREIBUNG

Büssgen

Büssgen Reisemobil GmbH
Nordstraße 19 - 58332 Schwelm (NRW)
Tel.: 02336-4791-65 - info@clever-reisemobile.com

WWW.CLEVERVANS.DE

Die Angaben in diesem Katalog sind richtungsweisend und unverbindlich, es handelt sich somit nicht um eine vertragliche Grundlage. Der Hersteller Clever Mobile GmbH, Spitzackerstr. 12, D-82166 Gräfelfing behält sich das Recht vor, die Eigenschaften und die Ausstattung der einzelnen Modelle ohne vorherige Ankündigung zu ändern; Aus den oben genannten Gründen müssen alle Informationen bezüglich der Spezifikationen und der Ausstattung jedes Modells vor dem Kauf beim Händler angefordert werden. Trotz sorgfältiger inhaltlicher Kontrolle können Druck- und/oder Übersetzungsfehler nicht ausgeschlossen werden. Dieser Katalog stellt keine verbindliche Vertragsdokumentation dar. Jede Vervielfältigung, auch auszugsweise, des Textes oder des Inhalts dieses Dokuments ist verboten. Die in diesem Katalog angegebenen Gewichte dienen nur als Richtwerte. Toleranzen von +/-5% sind zulässig. Im Allgemeinen erhöhen Sonderausstattungen und Sonderzubehör das Leergewicht und führen zu einer Verringerung der Nutzlast. Bei baulichen Veränderungen am Fahrzeug lehnen wir jede Haftung ab; jede Montage, Demontage oder Veränderung, die in nicht autorisierten Werkstätten durchgeführt wird, kann Ihre Sicherheit gefährden und zum Erlöschen der Garantie führen. Für weitere Informationen zur Installation und zu technischen Details wenden Sie sich bitte an das autorisierte Händler- bzw. Servicenetz.